

Emniyetli Doğalgaz Kullanma Rehberi



BURSAGAZ
Mavi bir gökyüzü, yeşil bir Bursa için...





Mavi bir gökyüzü, yeşil bir Bursa için...



Bursaspor Ana Sponsoru

Genel Müdürlük:

Mudanya Yolu 9. km. BURSA Tel: (0224) 243 60 11 (6 hat)

www.bursa-gaz.com.tr

Doğalgaz nedir?

Doğalgaz kokusuz, havadan hafif ve yanıcı bir gazdır. Normalde kokusuz olan doğalgaza, kullanıcıların herhangi bir gaz kaçağını kolaylıkla fark edebilmesi için çürük sarımsak kokusu veren THT maddesi eklenir. Doğalgaz yandığında küllü, karbonmonoksit ve kükürt bileşikleri oluşturmayan temiz ve çevreci bir gazdır. Doğalgaz doğru kullanıldığında tehlikeli değildir. Bursagaz, doğalgazın abonelere güvenli bir şekilde ulaştırılması için her türlü tedbiri almaktadır.

Doğalgazı verimli ve güvenli kullanmak için...

- **Bacalı doğalgaz cihazlarını 8 m³'den daha küçük alanlara yerleştirmeyiniz.**



Hacim 8 m³'den büyük olmalı.

VIESSMANN

"mükemmel dizayn, ileri teknoloji"

• Bu tip cihazların bulunduğu alandan en az 150 cm² net geçiřli atmosfere açılan havalandırma menfezleri bulunmalıdır. Bu menfezleri asla kapamayız.



VIESSMANN "mükemmel dizayn, ileri teknoloji"

• **Bacalı kombi veya soba bulunan odalarda yatmayınız.**



VIESSMANN "mükemmel dizayn, ileri teknoloji"

• Bacalı cihazlarınızı (şofben veya kombi) banyo ve tuvaletlere yerleştirmeyiniz.



VIESSMANN "mükemmel dizayn, ileri teknoloji"

• Hermetik kombinizi kapalı balkonlarda kullanırken havalandırma menfezlerini açık tutunuz.



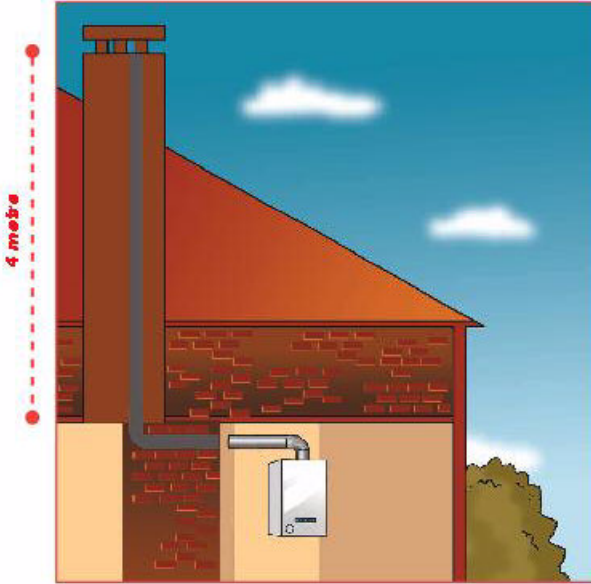
• Hermetik kombinizi açık balkonlarda kullanırken mutlaka koruyucu bir kutü içerisinde muhafaza ediniz.

VIESSMANN

“mükemmel dizayn, ileri teknoloji”

Bacalarla ilgili güvenlik önlemleri


• **Yüksekliği 4 metreden az bacalara, bacalı kombi veya şofben bağlamayınız.**



VIESSMANN

“mükemmel dizayn, ileri teknoloji”

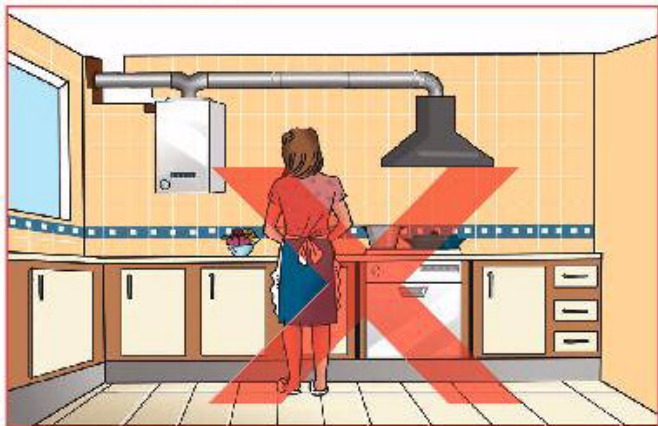
- **Şöni (ortak) bacalara, bacalı kombi, şöfen veya soba bağlamayınız.**
- **Bu tür cihazları mutlaka müstakil bir bacaya bağlayınız.**



VIESSMANN

"mükemmel dizayn, ileri teknoloji"

• Mutfaktaki doğalgazlı şofben veya kombi bacasını aspiratör bacasına bağlamayız.



VIESSMANN "mükemmel dizayn, ileri teknoloji"

- **Bacalı cihazlarınızın baca bağlantılarını, ek yerlerini ve bacaya bağlandığı noktaları sızdırmaz (alüminyum folyolu bantlar) malzeme ile kaplayınız.**
- **Bacalarınızı düzenli olarak temizleyiniz.**

Daha verimli ısınmak için...

- Kapı ve pencere kenarlarındaki boşlukları pencere süngeri ile kaplayınız.
- Soba filtrenizi her ay kontrol ediniz, temizleyiniz veya değiştiriniz.
- Bir günden fazla evden uzak kalacaksanız termostatınızı kapatınız.
- Radyatörlerin önünü eşya ile kapatmayınız.
- Elektrik kesildiğinde kombilerinizi kapatınız.

Sıcak suda tasarruf önerileri

- Su ısıtma pilot vanasını, "pilot" konumunda tutunuz.
- Bir haftadan fazla evden uzak kalacaksanız vanayı kapatınız.
- Su tasarruflu duş başlıkları kullanınız.
- Sızdıran musluklarınızı tamir ettiriniz.

Ekonomik pişirme önerileri

- Fırınıızda ön ısıtma yapmayınız.
- Fırın kapağını yemek pişirirken açmayınız.
- Yemeklerinizi zaman ve sıcaklık talimatlarına göre pişiriniz.
- Düküklü tencere kullanmayı tercih ediniz.
- Pişirme ocağını ısıtma amaçlı kullanmayınız.

İzolasyon

Binanıza ısı yalıtımı yaparak, binadan dışarıya olan ısı kaybını azaltabilirsiniz. Dolayısıyla ısınma için tüketilen yakıt miktarını da azaltmış olursunuz. Bu azalma miktarı, iklim koşullarına da bağlı olarak %50-70 oranındadır. Bu da doğalgaz faturalarınızın %50-70 oranında daha düşük gelmesi demektir.



VIESSMANN

"mükemmel dizayn, ileri teknoloji"

Tesisat

- BURSAGAZ'ın bilgisi olmadan doğalgaz tesisatınızda değişiklik, ilave veya tadilat yaptırmayınız.
- Tesisatınızı BURSAGAZ sertifikalı firmalara yaptırınız. Sertifikası olmayan firmalara doğalgaz tesisatı için başvurmayınız (Sertifikalı firmaların iletişim bilgilerine BURSAGAZ web sitesinden ulaşabilirsiniz).

Doğalgaz kaçağlarında yapılması gerekenler

Doğalgaz karbonmonoksit içermediği için zehirsiz bir gazdır. Hiçbir şekilde zehirlenmeye yol açmaz.

Karbonmonoksit renksiz, tatsız, kokusuz ve zehirli bir gazdır. Karbonmonoksiti solumak, bulantıya, baygınlığa, soğuk algınlığına ve benzer semptomlara neden olur. Aşırı solunması halinde ise ölüme yol açar. Karbonmonoksit zehirlenmesine maruz kalmamak için güvenlik önlemlerine dikkat edilmelidir. Zehirlenme yaşayan hasta açık alana çıkarılmalı, vakit kaybetmeden **112 Acil**'e haber verilmelidir.

Evinizde gaz kokusu duyarsanız ne yapmalısınız ?



Kokusuz bir gaz olan doğalgaz, gaz kaçağı olması durumunda kolayca anlaşılabilmesi için çürük sarımsak kokusu veren THT maddesiyle kokulanmıştır.

Bu kokuyu duyduğunuzda;

- Hemen Bursagaz **(187)** Doğalgaz Acil Hattı'nı arayınız.
- Kapı ve pencereyi açıp, ortamı havalandırınız.
- Cihaz ve sayaç vanalarını kapatınız.
- Çakmak - kibrit yakmayınız.
- Elektrik düğmelerini kullanmayınız.
- Elektrikli aletleri açmayınız, açıksa kapatmayınız veya fişten çekmeyiniz.
- Kapı zili kullanmayınız.
- Cep telefonu kullanmayınız.
- Gaz kokusu olan mekanı herkesin boşaltmasını sağlayınız.
- Koku bodrumdan geliyorsa, bodruma girmeyiniz.
- Arzayı kendiniz gidermeye çalışmayınız.
- Eğer doğalgaz cihazınızın yakınında hafif bir gaz kokusu hissederseniz pilot ateşiniz arızalı olabilir. Cihazınızı kontrol etmesi için servise gösteriniz.

Binaların dışında gaz kokusu duyarsanız ne yapmalısınız ?

- Hemen Bursagaz **(187)** Doğalgaz Acil Hattı'nı arayınız.
- Binadaki insanları uyarınız.

VIESSMANN

"mükemmel dizayn, ileri teknoloji"

- Binaya kimsenin girmemesini sağlayınız.
- Aşırı bir gaz kaçağı varsa o bölgenin elektriğini kestiriniz.
- Aşırı bir gaz kaçağı varsa o bölgenin araç trafiğini durdurunuz.
- Gaz kokusu bina dışında olsa dahi, gaz kaçağı çevredeki yakın binalarda ve özellikle de bodrum katlarında olabilir. Bu durumda kesinlikle bodruma girmeyiniz.

Apartman boşluğunda gaz kokusu duyarsanız ne yapmalısınız?

- Hemen Bursagaz **(187)** Doğalgaz Acil Hattı'nı arayınız.
- Ortamı havalandırmak için bina giriş kapısı ile aydınlığa açılan tüm pencereleri açınız.
- Bina girişindeki ana doğalgaz giriş vanasını kapatınız.
- Sigara içmeyiniz, ateş yakmayınız.
- Elektrikli aletleri çalıştırmayınız, çalışır durumda olanları kapatmayınız.
- Elektrik düğmelerini ve kapı zillerini kullanmayınız.
- Asansör ve benzeri cihazları çalıştırmayınız.
- Gaz kaçağının olduğu binada cep telefonu kullanmayınız.

İhbar verilirken dikkat edilecek konular nelerdir?

- Adınızı, soyadınızı ve telefon numaranızı eksiksiz olarak bildiriniz.
- Gaz kokusu alınan bölgenin adresi ve tarifini eksiksiz olarak bildiriniz.
- Gaz kokusunun yoğunluğunu (az, çok, aşırı) bildiriniz.

Bursagaz acil müdahale ekibi geldiğinde kendilerine lütfen yardımcı olunuz.



Yangında yapılması gerekenler nelerdir?

Birçok yangın çeşidinden farklı olarak, gaz yangınlarının söndürülmesinde uygulanacak genel kural, öncelikle gaz akışını kesmektir.

- Hemen itfaiyeye ve **(187)** Doğalgaz Acil Hattı'na haber veriniz.
- Yangına müdahale etmeden önce bina girişinde bulunan Ana Kesme Vanasından gaz akışını kesiniz.
- Yangın söndürülünceye kadar, yakındaki yanabilir maddeleri su ile ıslatıp yangından uzaklaştırınız.
- Gazı kesecek vanayı kapatabilmeniz için yangının söndürülmesi gerekiyorsa, sadece gaz alevlerini söndürünüz.

VIESSMANN

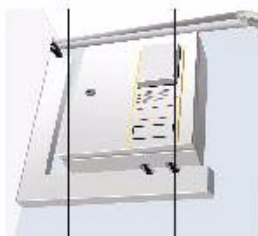
“mükemmel dizayn, ileri teknoloji”

**12.06.2002 tarih ve 2001/4390 sayılı Bakanlar Kurulu Kararı ile 26.07.2002 tarih ve 24827 sayılı Resmi Gazete'de yayınlanarak yürürlüğe giren "Binaların Yangına Karşı Korunması Hakkındaki Yönetmeliği"nde yer alan; "Herhangi bir nedenle çıkan yangının söndürülmesini sağlayacak yangın öncesinde ve sonrasında alınacak tedbirler" ile ilgili hükümlere riayet edilmelidir.*

Deprem güvenlik önerileri nelerdir?

Deprem öncesinde

- Gaz akışını sağlayan tesisat vanasının yerini öğreniniz.
- Kombinin ve su ısıtıcının sağlam bir şekilde monte edilmesine dikkat ediniz.
- *Deprem anında gazı kesmesi için kolon hattınızda deprem tahrikli vana (depremin ilk sismik dalgasında sinyal göndererek doğalgazı kesen vana) kullanınız.



**12.06.2002 Tarih ve 2001/4390 sayılı Bakanlar Kurulu Kararı ile 26.07.2002 tarih ve 24827 sayılı Resmi Gazete'de yayınlanarak yürürlüğe giren "Binaların Yangına Karşı Korunması" hakkındaki yönetmeliğe göre doğalgaz tesisatlarında deprem tahrikli vana kullanılması gereklidir.*

Deprem sonrasında

- Doğalgaz tesisat vanasını kapatınız.
- Doğalgaz yakıcı cihazlarını, su ısıtıcılarını, duman bacalarını, havalandırma menfezlerini kontrol ediniz.
- Gaz sızıntısının tamamıyla giderildiğinden emin olmadan, elektrik düğmelerini açkksa kapatmayınız, kapalıysa açmayınız.
- Telefonu kullanmayınız.
- Ateş ve kıvılcım çıkaran aletleri kullanmayınız.

VIESSMANN

"mükemmel dizayn, ileri teknoloji"

YAŞAM ENERJİNİZ BURSAGAZ

Bursa'da doğalgazın dağıtımını gerçekleştiren Bursagaz, kısa sürede yüz binlerce aileyi doğalgazın avantajlarıyla tanıştırdı.

Bursagaz güvencesi ile konutlar artık daha sıcak, daha konforlu...


Bursagaz, ticari abonelerini en ekonomik, en temiz, en güvenli, en konforlu enerji kaynağıyla buluşturdu. Doğalgaz ile üretim daha karlı, gökyüzü daha mavi...

Bursagaz, Bursa'nın kent kimliğine katkı sağlamak amacıyla birçok projeyi hayata geçirdi. Kültürel faaliyetleri destekledi, sportif etkinlikler düzenledi. Bursa artık daha renkli...

'İleri teknoloji', 'temiz çevre bilinci', 'koşulsuz müşteri memnuniyeti' ilkeleri doğrultusunda geliştirdiğimiz projeleri uygulayabilmek için bize gereken gücü bir kent verdi...

TEŞEKKÜRLER BURSA!

Yaşam enerjiniz olmak için 7 Gün 24 saat çalışmaya devam ediyoruz...



Genel Müdürlük:
Mudanya Yolu 9. km. BURSA Tel: (0224) 243 60 11 (6 hat)

www.bursa-gaz.com.tr

BURSAGAZ

Mavi bir gökyüzü, yeşil bir Bursa için...



BURSA GAZ

Mavi bir gökyüzü, yeşil bir Bursa için...



Bursaspor Ana Sponsoru

Genel Müdürlük:

Mudanya Yolu 9. km. BURSA Tel: (0224) 243 60 11 (6 hat)

www.bursa-gaz.com.tr